


Tracer des droites parallèles



4 Primaire



Observe la situation.

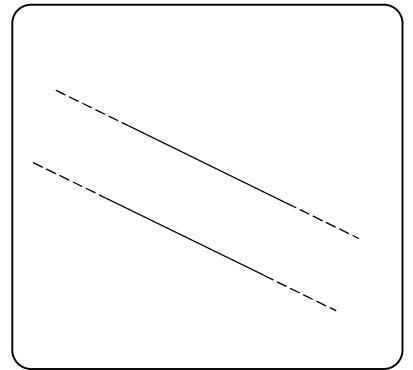
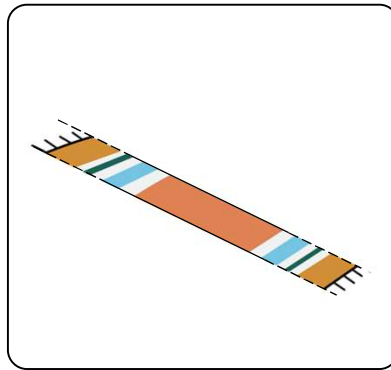
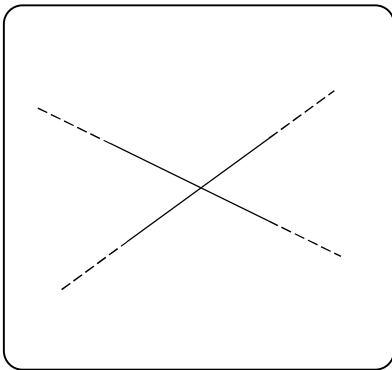
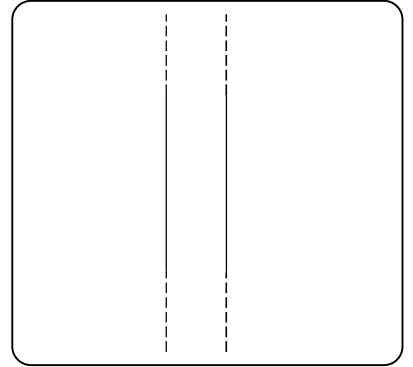
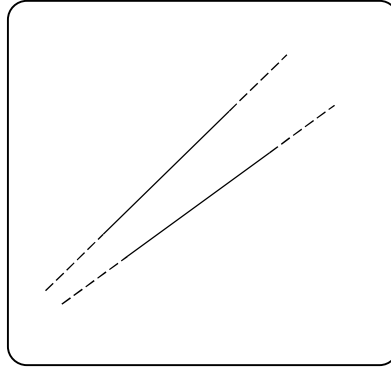
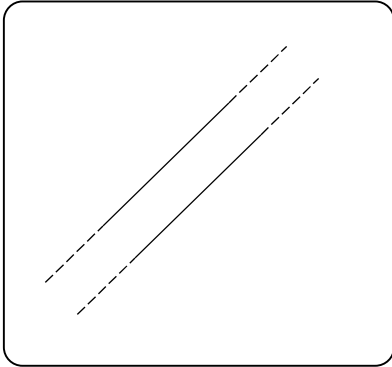
- On choisit le point de départ de la ligne qu'on tracerait.
- On se déplace uniquement sur la ligne du quadrillage :
 - On respecte le nombre de cases **horizontales**,
 - On respecte le nombre de cases **verticales**.
- On marque **le second point**.
- On **trace une droite** qui relie les deux points.

En appliquant ces deux techniques, **TRACE** une droite parallèle à chaque ligne **bleue**.





Repasse sur les droites parallèles en bleu.



Repasse en bleu la ligne qui est parallèle à chaque ligne verte.

